

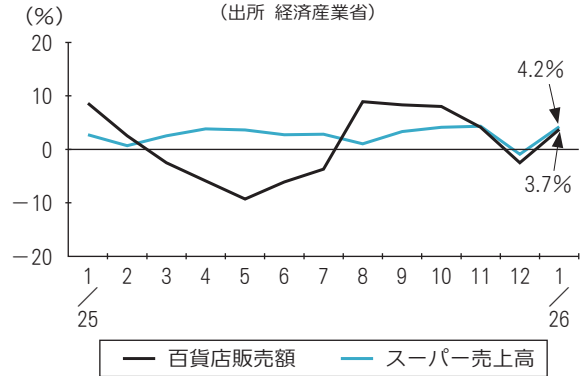
一部に弱い動きがみられるものの、緩やかに持ち直している

個人消費 (百貨店・スーパー販売額 (全店ベース)、速報値)

販売額は前年同月比 2 か月ぶりの増加

- 1月の百貨店販売額は前年同月比 3.7%増の 986 億 4 百万円で、2 か月ぶりの増加。
- 1月のスーパー販売額は同 4.2%増の 805 億 28 百万円で、2 か月ぶりの増加。
- 百貨店・スーパーの販売額は同 3.9%増の 1,791 億 32 百万円で、2 か月ぶりの増加。

百貨店、スーパー販売額 (前年同月比)

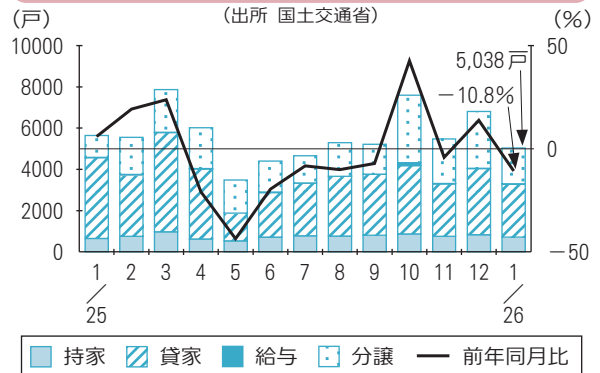


住宅着工

新設住宅着工戸数は前年同月比 2 か月ぶりの減少

- 1月の新設住宅着工戸数は前年同月比 10.8%減の 5,038 戸となり、2 か月ぶりの減少。
- 利用関係別にみると、持家は同 9.6%増の 710 戸と 2 か月連続の増加、貸家は同 34.1%減の 2,581 戸と 2 か月ぶりの減少、分譲住宅は同 63.3%増の 1,741 戸と 2 か月連続の増加となった。

新設住宅着工戸数

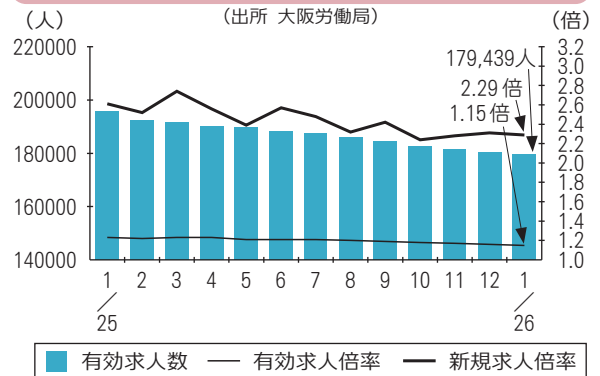


雇用情勢

有効求人倍率は前月比 0.01 ポイント低下の 1.15 倍

- 1月の有効求人倍率 (季調値) は、前月比 0.01 ポイント低下の 1.15 倍となり、6 か月連続の低下。前年同月比は 0.08 ポイント低下。
- 新規求人倍率 (季調値) は、前月比 0.02 ポイント低下の 2.29 倍となり、2 か月ぶりの低下。前年同月比は 0.32 ポイント低下。(2026 年 1 月分公表時に季節調整替えを実施。)

有効求人倍率・新規求人倍率・有効求人数



生産活動

工業生産指数は前月比 2 か月連続の低下

- 12月の工業生産指数 (季調値、速報値) は、前月比 0.3%低下の 88.1 となり、2 か月連続の低下。原指数は前年同月比 1.0%上昇の 92.6 となり、6 か月ぶりの上昇。
- 業種別生産指数の動きをみると、金属製品工業、鉄鋼・非鉄金属工業などの 5 業種が前月比上昇となる一方、輸送機械工業、窯業・土石製品工業などの 8 業種が同低下。化学工業の 1 業種が横ばい。

工業生産指数

