

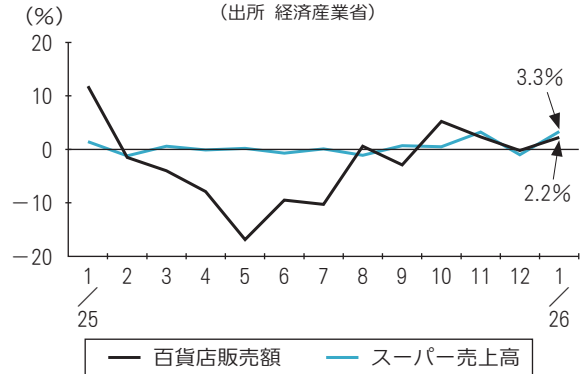
## 緩やかに持ち直している。

### 個人消費 (百貨店・スーパー販売額 (全店ベース)、速報値)

#### 販売額は前年同月比 2 か月ぶりの増加

- ・ 1月の百貨店販売額は前年同月比 2.2%増の 240 億 52 百万円で、2 か月ぶりの増加。
- ・ 1月のスーパー販売額は同 3.3%増の 237 億 9 百万円で、2 か月ぶりの増加。
- ・ 百貨店・スーパーの販売額は同 2.8%増の 477 億 61 百万円で、2 か月ぶりの増加。

### 百貨店、スーパー販売額 (前年同月比)

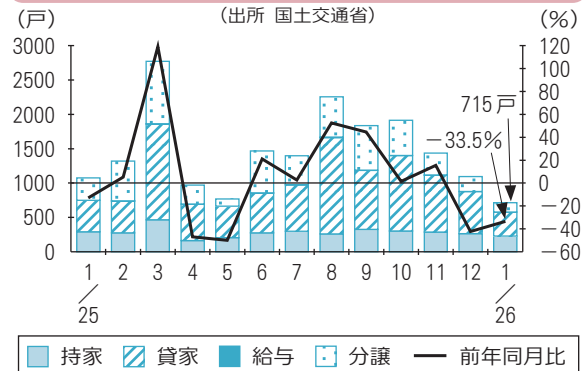


### 住宅着工

#### 新設住宅着工戸数は前年同月比 2 か月連続の減少

- ・ 1月の新設住宅着工戸数は前年同月比 33.5%減の 715 戸となり、2 か月連続の減少。
- ・ 利用関係別にみると、持家は同 20.3%減の 231 戸と 10 か月連続の減少、貸家は同 24.2%減の 347 戸と 2 か月連続の減少、分譲住宅は同 58.0%減の 136 戸と 4 か月連続の減少となった。

### 新設住宅着工戸数

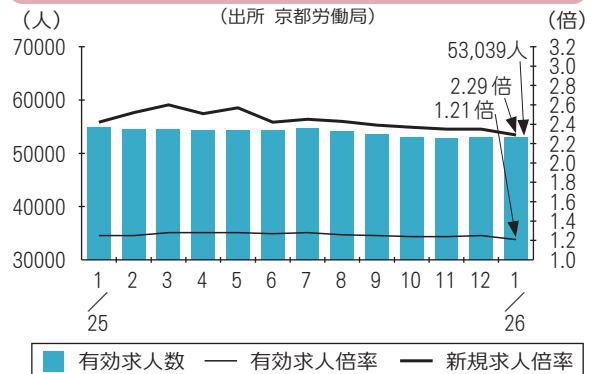


### 雇用情勢

#### 有効求人倍率は前月比 0.04 ポイント低下の 1.21 倍

- ・ 1月の有効求人倍率 (季調値) は、前月比 0.04 ポイント低下の 1.21 倍となり、3 か月ぶりの低下。前年同月比は 0.04 ポイント低下。
- ・ 新規求人倍率 (季調値) は、前月比 0.06 ポイント低下の 2.29 倍となり、2 か月ぶりの低下。前年同月比は 0.13 ポイント低下。(2026 年 1 月分公表時に季節調整替えを実施。)

### 有効求人倍率・新規求人倍率・有効求人数



### 生産活動

#### 鉱工業生産指数は前月比 3 か月ぶりの上昇

- ・ 12月の鉱工業生産指数 (季調値、速報値) は、前月比 6.5%上昇の 110.4 となり、3 か月ぶりの上昇。原指数は前年同月比 5.7%低下の 113.6 となり、2 か月連続の低下。
- ・ 業種別生産指数の動きをみると、業務用機械工業や輸送機械工業などの 12 業種が前月比上昇となる一方、電気機械工業や化学工業などの 4 業種が同低下。

### 鉱工業生産指数

