

弱含んでいる

個人消費 百貨店・スーパー販売額は前年同月比 5 か月連続の減少

住宅着工 新設住宅着工戸数は前年同月比 2 か月ぶりの減少

公共投資 公共工事請負金額は前年同月比 2 か月連続の増加

雇用情勢 有効求人倍率は前月比 0.02 ポイント低下の 1.11 倍

企業倒産 倒産件数は 9 件 負債総額は 3 億 38 百万円

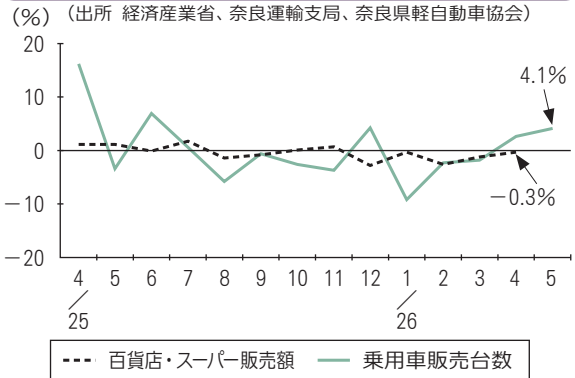
生産活動 鉱工業生産指数は前月比 2 か月ぶりの低下

個人消費

百貨店・スーパー販売額は前年同月比 5 か月連続の減少

- ・ 4 月の百貨店・スーパー販売額（速報値、全店ベース）は前年同月比 0.3%減の 164 億 82 百万円となり、5 か月連続の減少。
- ・ 5 月の乗用車販売台数は前年同月比 4.1%増の 2,888 台と、2 か月連続の増加。普通乗用車は同 6.1%増、小型乗用車は同 14.1%増。軽乗用車は同 3.8%減となった。

百貨店・スーパー販売額、乗用車販売台数（前年同月比）

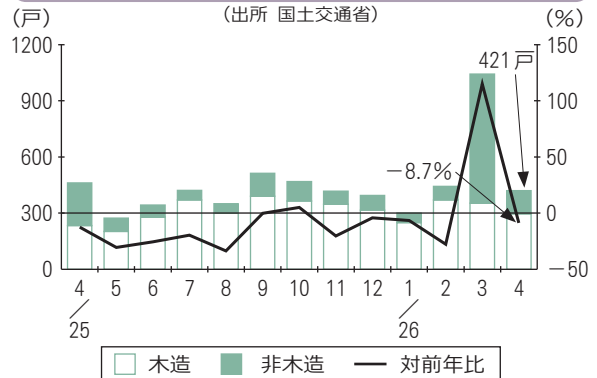


住宅着工

新設住宅着工戸数は前年同月比 2 か月ぶりの減少

- ・ 4 月の新設住宅着工戸数は前年同月比 8.7%減の 421 戸と、2 か月ぶりの減少。
- ・ 利用関係別にみると、持家は同 9.5%増の 161 戸と 3 か月ぶりの増加、貸家は同 28.6%増の 126 戸と 2 か月連続の増加、分譲住宅は同 36.8%減の 134 戸と 2 か月ぶりの減少となった。

新設住宅着工戸数（前年同月比）

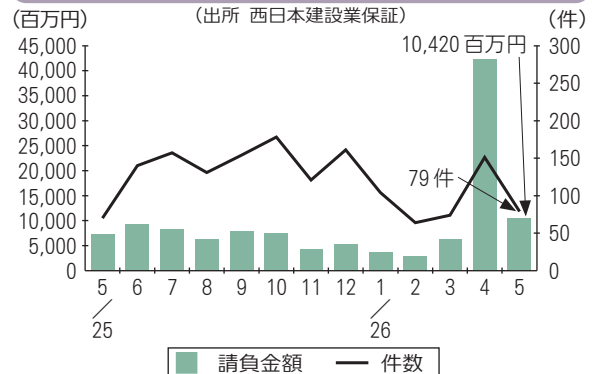


公共投資（西日本建設業保証の保証取り扱い）

公共工事請負金額は前年同月比 2 か月連続の増加

- ・ 5 月の公共工事請負金額の動向をみると、件数は前年同月比 12.9%増の 79 件となり、2 か月連続の増加。金額は同 41.8%増の 104 億 20 百万円と、2 か月連続の増加。
- ・ 発注者別にみると、国は同 127.2%増、県は同 175.7%増、市町村は同 50.3%減。

奈良県下の公共工事の動向（前払金保証の請負金額・件数）

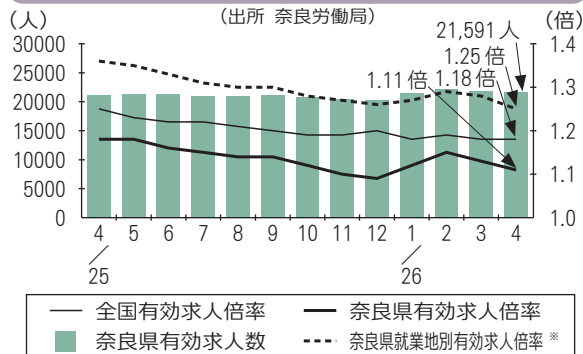


雇用情勢

有効求人倍率は前月比 0.02 ポイント低下の 1.11 倍

- ・ 4 月の有効求人倍率（季調値）は前月比 0.02 ポイント低下の 1.11 倍となり 2 か月連続の低下。前年同月比は 0.07 ポイント低下。
- ・ 新規求人倍率（季調値）は、前月比 0.18 ポイント低下の 1.84 倍となり 2 か月連続の低下。前年同月比は 0.19 ポイント低下。

有効求人倍率・有効求人数



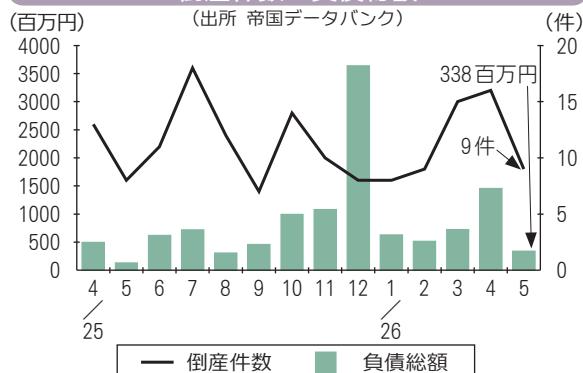
※実際の就業地が奈良県内の求人の倍率

企業倒産

倒産件数は 9 件、負債総額は 3 億 38 百万円

- ・ 5 月の倒産状況をみると、件数は前年同月比 12.5% 増の 9 件。負債総額は同 160.0% 増の 3 億 38 百万円と 8 か月連続の増加。
- ・ 業種別では、小売業が 3 件、建設業、製造業が各 2 件、卸売業、その他が各 1 件。倒産形態では、9 件すべてが破産であった。

倒産件数・負債総額



生産活動

鉱工業生産指数は前月比 2 か月ぶりの低下

- ・ 4 月の鉱工業生産指数（季調値、速報値）は、前月比 2.6% 低下の 100.2 となり 2 か月ぶりの低下。原指数は前年同月比 3.6% 低下の 101.3 となり 3 か月ぶりの低下。在庫指数は前月比 1.6% 低下の 85.6 となり 6 か月ぶりの低下。

- ・ 業種別生産指数の動きは、金属製品工業、プラスチック製品工業、輸送機械工業等の 6 業種が前月比上昇となる一方、化学工業、生産用機械工業、食料品・たばこ工業等の 10 業種が同低下。（2026 年 4 月分公表時に年間補正を実施。）

鉱工業生産指数

(出所 奈良県)

(2020年=100)

