

一部に弱い動きがみられるものの、緩やかに持ち直している

個人消費 (百貨店・スーパー販売額 (全店ベース)、速報値)

販売額は前年同月比 2 か月連続の増加

- ・ 4月の百貨店販売額は前年同月比 6.8% 増の 911 億 72 百万円で、2 か月連続の増加。
- ・ 4月のスーパー販売額は同 2.4% 増の 775 億 85 百万円で、4 か月連続の増加。
- ・ 百貨店・スーパーの販売額は同 4.7% 増の 1,687 億 58 百万円で、2 か月連続の増加。

住宅着工

新設住宅着工戸数は前年同月比 4 か月連続の減少

- ・ 4月の新設住宅着工戸数は前年同月比 13.0% 減の 5,238 戸となり、4 か月連続の減少。
- ・ 利用関係別にみると、持家は同 6.6% 増の 665 戸と 3 か月ぶりの増加、貸家は同 2.2% 増の 3,470 戸と 4 か月ぶりの増加、分譲住宅は同 44.6% 減の 1,098 戸と 3 か月連続の減少となった。

雇用情勢

有効求人倍率は前月と同じ 1.12 倍

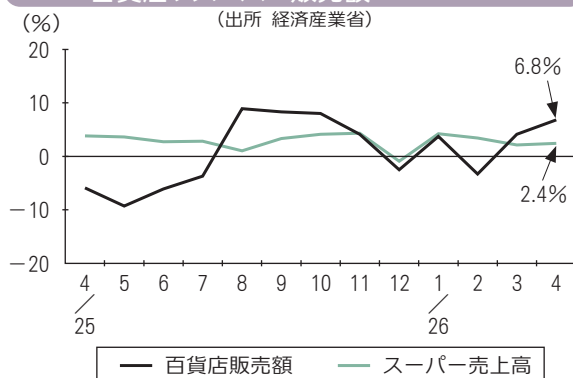
- ・ 4月の有効求人倍率 (季調値) は、前月と同じ 1.12 倍。前年同月比は 0.11 ポイント低下。
- ・ 新規求人倍率 (季調値) は、前月比 0.08 ポイント低下の 2.26 倍となり、2 か月ぶりの低下。前年同月比は 0.30 ポイント低下。

生産活動

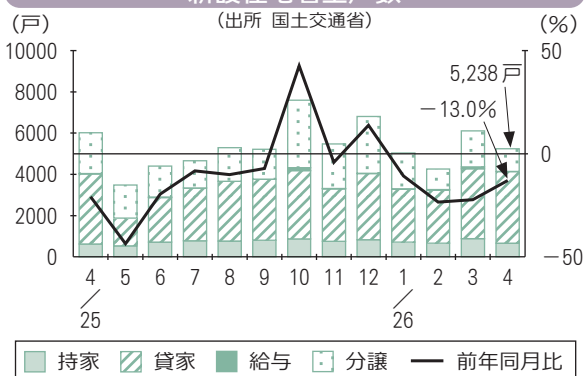
工業生産指数は前月比 2 か月ぶりの上昇

- ・ 3月の工業生産指数 (季調値、速報値) は、前月比 1.6% 上昇の 91.5 となり、2 か月ぶりの上昇。原指数は前年同月比 4.1% 上昇の 99.4 となり、4 か月連続の上昇。
- ・ 業種別生産指数の動きをみると、輸送機械工業、電気・情報通信機械工業などの 6 業種が前月比上昇となる一方、化学工業、食料品工業などの 8 業種が同低下。

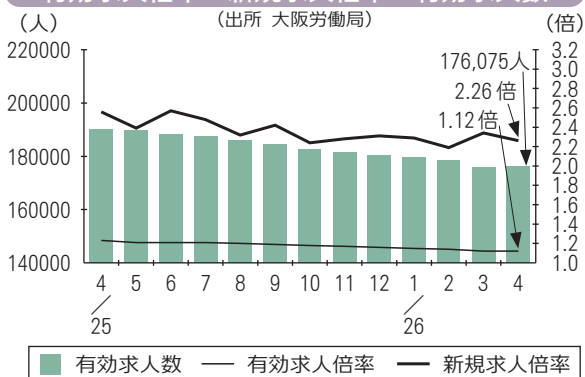
百貨店、スーパー販売額 (前年同月比)



新設住宅着工戸数



有効求人倍率・新規求人倍率・有効求人数



工業生産指数

