

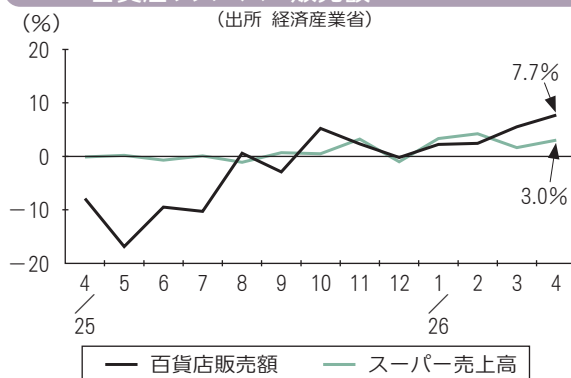
緩やかに持ち直している

個人消費 (百貨店・スーパー販売額 (全店ベース)、速報値)

販売額は前年同月比 4 か月連続の増加

- ・ 4月の百貨店販売額は前年同月比 7.7% 増の 223 億 53 百万円で、4 か月連続の増加。
- ・ 4月のスーパー販売額は同 3.0% 増の 225 億 83 百万円で、4 か月連続の増加。
- ・ 百貨店・スーパーの販売額は同 5.3% 増の 449 億 36 百万円で、4 か月連続の増加。

百貨店、スーパー販売額 (前年同月比)

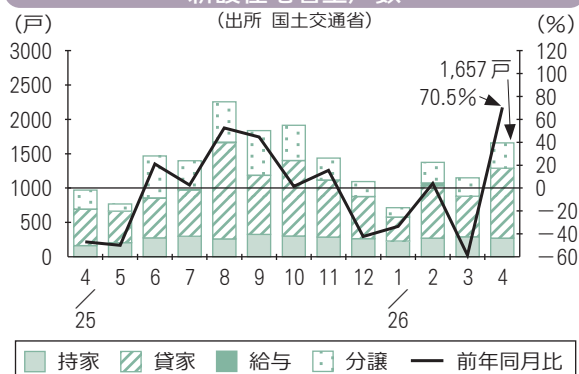


住宅着工

新設住宅着工戸数は前年同月比 2 か月ぶりの増加

- ・ 4月の新設住宅着工戸数は前年同月比 70.5% 増の 1,657 戸となり、2 か月ぶりの増加。
- ・ 利用関係別にみると、持家は同 64.2% 増の 271 戸と 13 か月ぶりの増加、貸家は同 92.6% 増の 1,019 戸と 2 か月ぶりの増加、分譲住宅は同 32.5% 増の 367 戸と 7 か月ぶりの増加となった。

新設住宅着工戸数

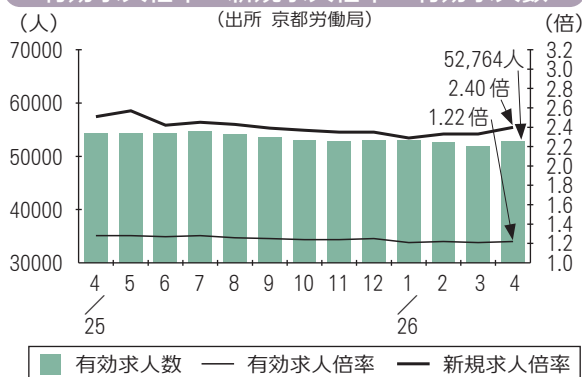


雇用情勢

有効求人倍率は前月比 0.01 ポイント上昇の 1.22 倍

- ・ 4月の有効求人倍率 (季調値) は、前月比 0.01 ポイント上昇の 1.22 倍となり、2 か月ぶりの上昇。前年同月比は 0.06 ポイント低下。
- ・ 新規求人倍率 (季調値) は、前月比 0.07 ポイント上昇の 2.40 倍となり、2 か月ぶりの上昇。前年同月比は 0.11 ポイント低下。

有効求人倍率・新規求人倍率・有効求人数



生産活動

鉱工業生産指数は前月比 2 か月ぶりの上昇

- ・ 3月の鉱工業生産指数 (季調値、速報値) は、前月比 0.9% 上昇の 112.1 となり、2 か月ぶりの上昇。原指数は前年同月比 0.2% 上昇の 119.6 となり、2 か月ぶりの上昇。
- ・ 業種別生産指数の動きをみると、輸送機械工業や生産用機械工業などの 8 業種が前月比上昇となる一方、電気機械工業や印刷工業などの 8 業種が同低下。

鉱工業生産指数

