

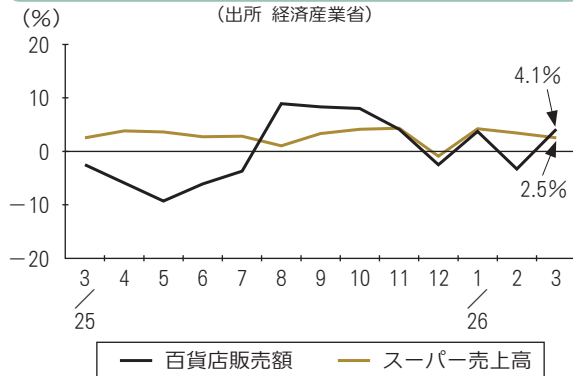
一部に弱い動きがみられるものの、緩やかに持ち直している

個人消費 (百貨店・スーパー販売額 (全店ベース)、速報値)

販売額は前年同月比 2 か月ぶりの増加

- ・ 3月の百貨店販売額は前年同月比 4.1%増の 1,009 億 7 百万円で、2 か月ぶりの増加。
- ・ 3月のスーパー販売額は同 2.5%増の 785 億 26 百万円で、3 か月連続の増加。
- ・ 百貨店・スーパーの販売額は同 3.4%増の 1,794 億 32 百万円で、2 か月ぶりの増加。

百貨店、スーパー販売額 (前年同月比)

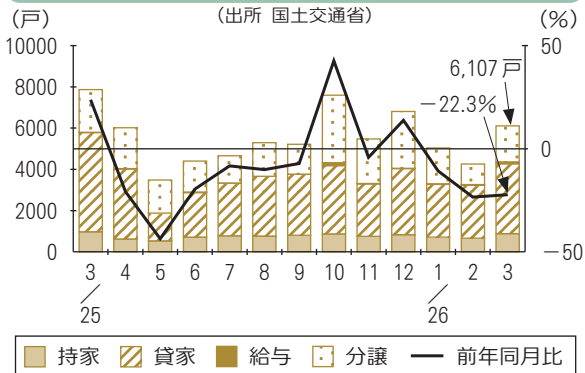


住宅着工

新設住宅着工戸数は前年同月比 3 か月連続の減少

- ・ 3月の新設住宅着工戸数は前年同月比 22.3%減の 6,107 戸となり、3 か月連続の減少。
- ・ 利用関係別にみると、持家は同 9.2%減の 880 戸と 2 か月連続の減少、貸家は同 29.7%減の 3,387 戸と 3 か月連続の減少、分譲住宅は同 15.1%減の 1,748 戸と 2 か月連続の減少となった。

新設住宅着工戸数

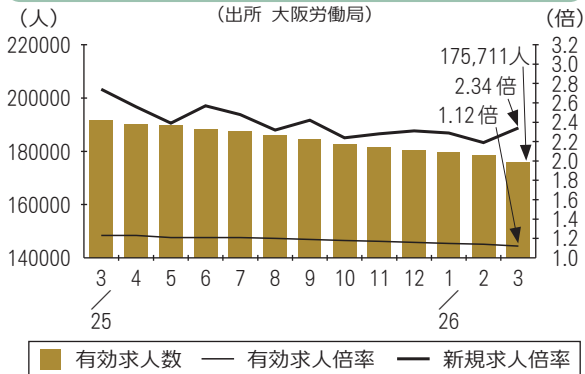


雇用情勢

有効求人倍率は前月比 0.02 ポイント低下の 1.12 倍

- ・ 3月の有効求人倍率 (季調値) は、前月比 0.02 ポイント低下の 1.12 倍となり、8 か月連続の低下。前年同月比は 0.11 ポイント低下。
- ・ 新規求人倍率 (季調値) は、前月比 0.15 ポイント上昇の 2.34 倍となり、3 か月ぶりの上昇。前年同月比は 0.40 ポイント低下。

有効求人倍率・新規求人倍率・有効求人数



生産活動

工業生産指数は前月比 2 か月ぶりの低下

- ・ 2月の工業生産指数 (季調値、速報値) は、前月比 3.8%低下の 90.0 となり、2 か月ぶりの低下。原指数は前年同月比 4.4%上昇の 88.0 となり、3 か月連続の上昇。
- ・ 業種別生産指数の動きをみると、化学工業、食料品工業などの 3 業種が前月比上昇となる一方、輸送機械工業、金属製品工業などの 11 業種が同低下。

工業生産指数

