

弱含んでいる

個人消費 百貨店・スーパー販売額は前年同月比 4 か月連続の減少

住宅着工 新設住宅着工戸数は前年同月比 5 か月ぶりの増加

公共投資 公共工事請負金額は前年同月比 5 か月ぶりの増加

雇用情勢 有効求人倍率は前月比 0.02 ポイント低下の 1.13 倍

企業倒産 倒産件数は 16 件 負債総額は 14 億 52 百万円

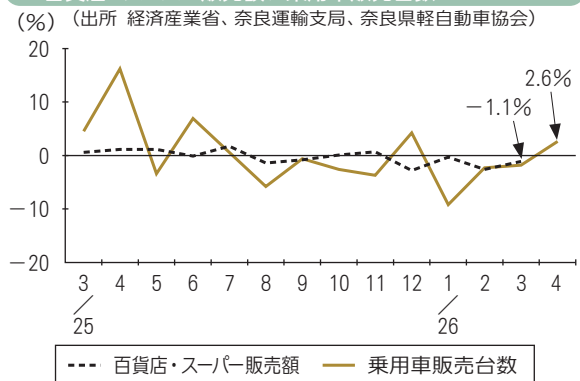
生産活動 鉱工業生産指数は前月比 2 か月ぶりの上昇

個人消費

百貨店・スーパー販売額は前年同月比 4 か月連続の減少

- ・ 3 月の百貨店・スーパー販売額（速報値、全店ベース）は前年同月比 1.1%減の 168 億 2 百万円となり、4 か月連続の減少。
- ・ 4 月の乗用車販売台数は前年同月比 2.6%増の 3,202 台と、4 か月ぶりの増加。普通乗用車は同 10.1%増、小型乗用車は同 25.6%増。軽乗用車は同 17.8%減となった。

百貨店・スーパー販売額、乗用車販売台数（前年同月比）

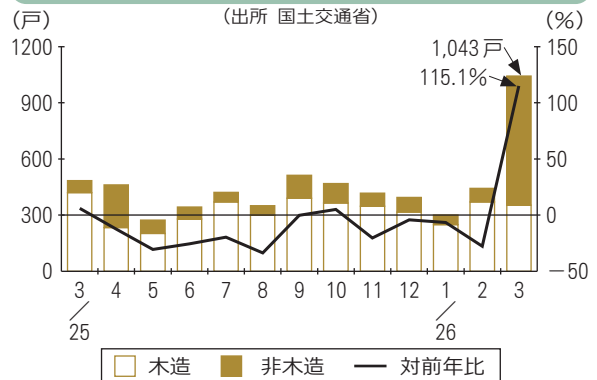


住宅着工

新設住宅着工戸数は前年同月比 5 か月ぶりの増加

- ・ 3 月の新設住宅着工戸数は前年同月比 115.1%増の 1,043 戸と、5 か月ぶりの増加。
- ・ 利用関係別にみると、持家は同 22.6%減の 195 戸と 2 か月連続の減少、貸家は同 43.2%増の 169 戸と 5 か月ぶりの増加、分譲住宅は同 495.6%増の 679 戸と 3 か月ぶりの増加となった。

新設住宅着工戸数（前年同月比）

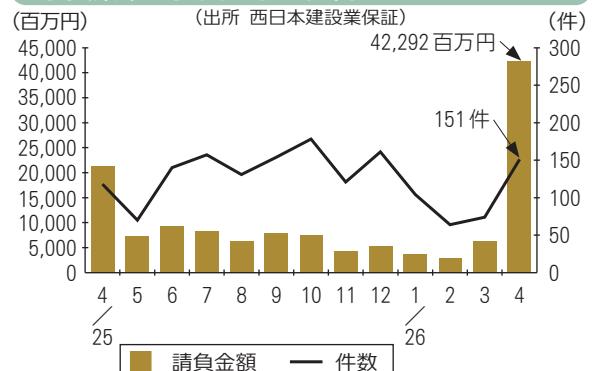


公共投資 (西日本建設業保証の保証取り扱い)

公共工事請負金額は前年同月比 5 か月ぶりの増加

- ・ 4 月の公共工事請負金額の動向をみると、件数は前年同月比 28.0%増の 151 件となり、4 か月ぶりの増加。金額は同 98.3%増の 422 億 92 百万円と、5 か月ぶりの増加。
- ・ 発注者別にみると、国は同 11.9%減、県は同 99.6%増、市町村は同 257.9%増。

奈良県下の公共工事の動向（前払金保証の請負金額・件数）

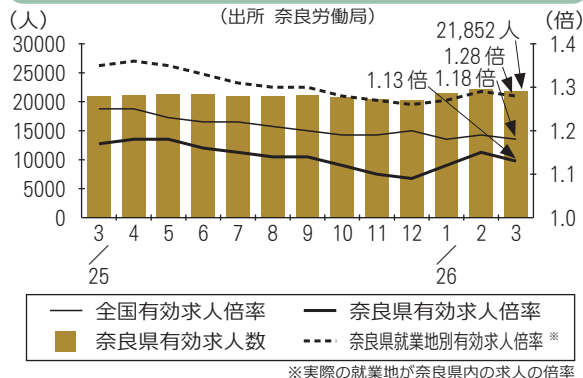


雇用情勢

有効求人倍率は前月比 0.02 ポイント低下の 1.13 倍

- ・ 3月の有効求人倍率（季調値）は前月比 0.02 ポイント低下の 1.13 倍となり 3 か月ぶりの低下。前年同月比は 0.04 ポイント低下。
- ・ 新規求人倍率（季調値）は、前月比 0.13 ポイント低下の 2.02 倍となり 4 か月ぶりの低下。前年同月比は 0.07 ポイント上昇。

有効求人倍率・有効求人数

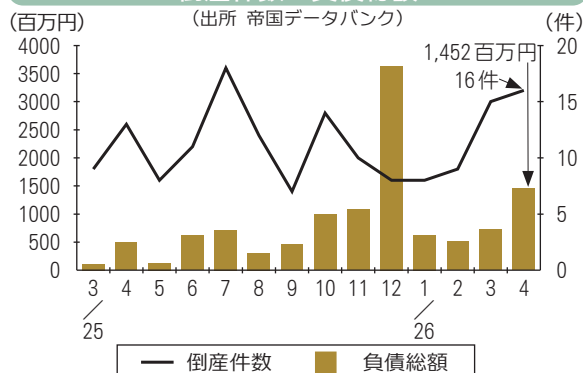


企業倒産

倒産件数は 16 件、負債総額は 14 億 52 百万円

- ・ 4月の倒産状況を見ると、件数は前年同月比 23.1%増の 16 件。負債総額は同 192.7%増の 14 億 52 百万円と 7 か月連続の増加。
- ・ 業種別では、建設業が 6 件、サービス業が 3 件、卸売業、小売業が各 2 件、製造業、運輸通信業、その他が各 1 件。倒産形態では、破産が 15 件、特別清算が 1 件であった。

倒産件数・負債総額



生産活動

鉱工業生産指数は前月比 2 か月ぶりの上昇

- ・ 3月の鉱工業生産指数（季調値、速報値）は、前月比 2.6%上昇の 101.5 となり 2 か月ぶりの上昇。原指数は前年同月比 4.3%上昇の 110.3 となり 2 か月連続の上昇。在庫指数は前月比 0.5%上昇の 87.1 となり 2 か月連続の上昇。

- ・ 業種別生産指数の動きは、食料品・たばこ工業、化学工業、非鉄金属工業等の 10 業種が前月比上昇となる一方、生産用機械工業、輸送機械工業、ゴム製品工業等の 6 業種が同低下。

鉱工業生産指数

(出所 奈良県)

(2020年=100)

