

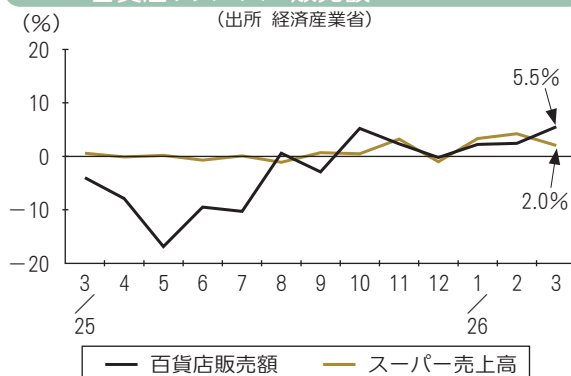
緩やかに持ち直している

個人消費 (百貨店・スーパー販売額 (全店ベース)、速報値)

販売額は前年同月比 3 か月連続の増加

- ・ 3月の百貨店販売額は前年同月比 5.5%増の 252 億 20 百万円で、3 か月連続の増加。
- ・ 3月のスーパー販売額は同 2.0%増の 217 億 14 百万円で、3 か月連続の増加。
- ・ 百貨店・スーパーの販売額は同 3.9%増の 469 億 34 百万円で、3 か月連続の増加。

百貨店、スーパー販売額 (前年同月比)

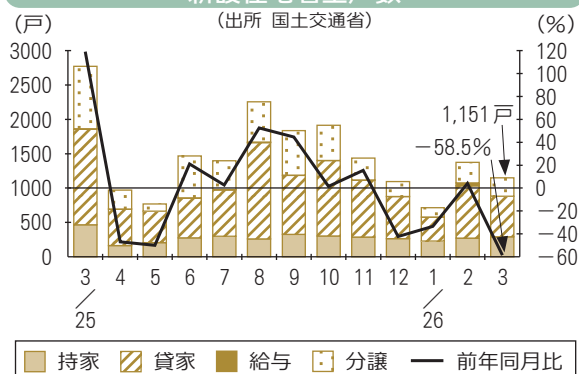


住宅着工

新設住宅着工戸数は前年同月比 2 か月ぶりの減少

- ・ 3月の新設住宅着工戸数は前年同月比 58.5%減の 1,151 戸となり、2 か月ぶりの減少。
- ・ 利用関係別にみると、持家は同 37.2%減の 292 戸と 12 か月連続の減少、貸家は同 57.7%減の 590 戸と 2 か月ぶりの減少、分譲住宅は同 70.4%減の 269 戸と 6 か月連続の減少となった。

新設住宅着工戸数

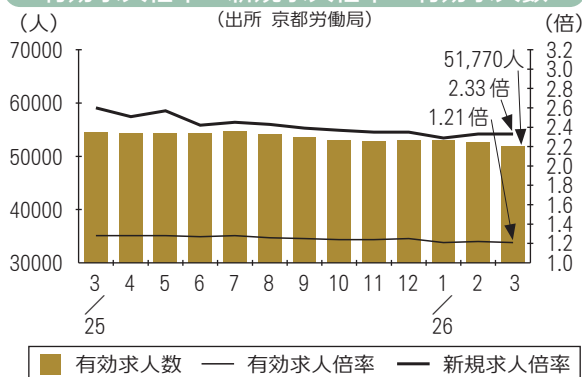


雇用情勢

有効求人倍率は前月比 0.01 ポイント低下の 1.21 倍

- ・ 3月の有効求人倍率 (季調値) は、前月比 0.01 ポイント低下の 1.21 倍となり、2 か月ぶりの低下。前年同月比は 0.07 ポイント低下。
- ・ 新規求人倍率 (季調値) は、前月と同じ 2.33 倍。前年同月比は 0.27 ポイント低下。

有効求人倍率・新規求人倍率・有効求人数



生産活動

鉱工業生産指数は前月比 3 か月ぶりの低下

- ・ 2月の鉱工業生産指数 (季調値、速報値) は、前月比 1.1%低下の 111.3 となり、3 か月ぶりの低下。原指数は前年同月比 3.5%低下の 109.7 となり、2 か月ぶりの低下。
- ・ 業種別生産指数の動きをみると、プラスチック製品工業や化学工業などの 7 業種が前月比上昇となる一方、食料品・たばこ工業や輸送機械工業などの 9 業種が同低下。

鉱工業生産指数

